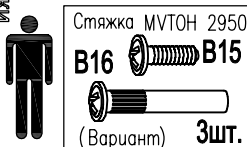



Шкаф FGC

Фирма оставляет за собой право вносить изменения, не влияющие на качество изделия
Сборку производите на твердой и ровной поверхности!

ВНИМАНИЕ! При сборке не прилагайте больших усилий, чтобы не пробить щит шкафом.



Шкант Ø8x30 ш50 8шт.	Стяжка эксцентр.150 C5 8шт.	Дюбель для стяжки эксцентрик B4 8шт.	Заглушка для стяжки эксцентр 8шт.	Угольник крепежный 1шт.	Гвоздь 1,6x25 8шт.	Наконечник Н-5 4шт.	Саморез US 3,5x16 ш40 10шт./6шт.	Саморез US3x20 ш28 12шт.
Петля накладная 5шт./3шт.		Монтажная планка D3 5шт./3шт.		Заглушка для петли Hettich 5шт./3шт.	Держатель задн.стенки 12шт.	Саморез US4x30 ш1 1шт.	Дюбель Ø8x30 1шт.	
Стяжка Rafix Tab 20 вар.1 8шт вар.2 20шт	Болт Rafix 20 8шт.	Винт UW4x16 ш15 6шт.	Заглушка Ø5 28шт.	Выдвижная штанга 1шт.	Втулка Ø5x24-M4 3шт.	Винт потайной M4x12 6шт.	Заглушка самоклеящаяся Ø20 6шт.	

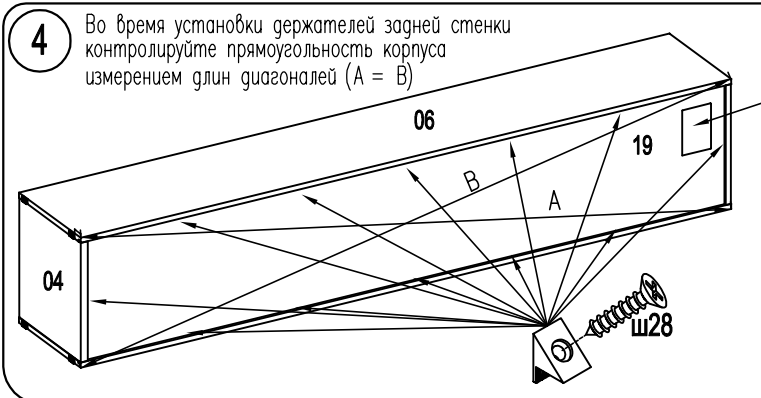
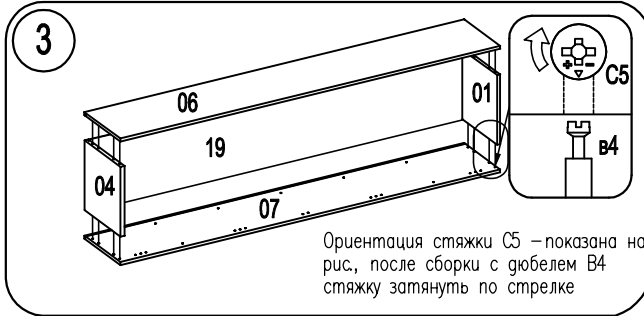
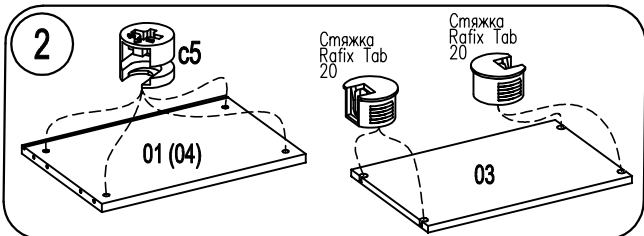
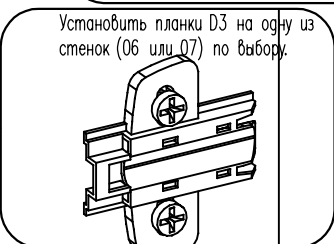
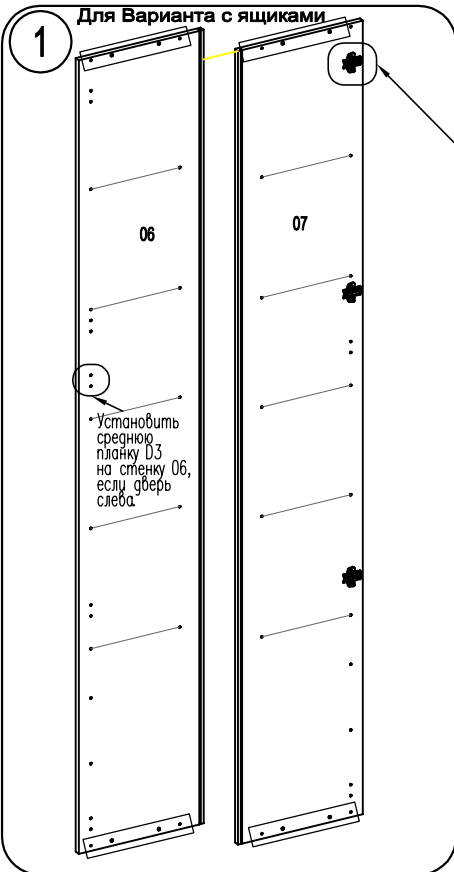
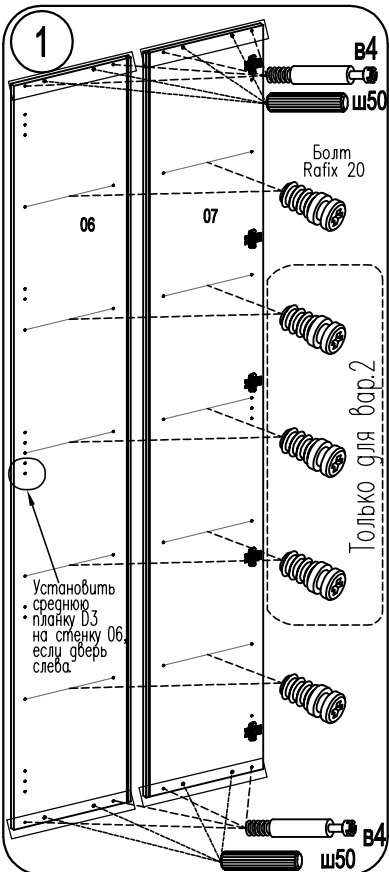
ВНИМАНИЕ! Максимальная нагрузка на щитовую полку 10кг

вар.1 **вар.2**

В инструкции показана сборка шкафа-дверь справа. **Вариант с ящиками**

Ручка показана условно, крепление ручек смотри в инструкции по установке ручек

Сборку и установку ящиков смотри в инструкции FCC.04 M



Внимание! Наклейте маркировочный ярлык на стенку заднюю с обратной стороны и впишите код изделия согласно паспорта

